



# Help+Manual V9.4 Grundkurs

Seminar-Leitung: Birgit Becker

# Impressum

## Copyright

© 2024, HELPDESIGN • JÖRG ERTELT

Alle Rechte vorbehalten. Die Weitergabe und Einsicht dieser Publikation an bzw. durch Dritte ist verboten. Nachdruck und Vervielfältigung – auch auszugsweise – ist verboten.

## Haftungsausschluss

HELPDESIGN • JÖRG ERTELT ist bemüht, seine Publikationen nach neuesten Erkenntnissen zu erstellen. Deren Richtigkeit sowie inhaltliche und technische Fehlerfreiheit werden ausdrücklich nicht zugesichert. HELPDESIGN • JÖRG ERTELT gibt auch keine Zusicherung für die Anwendbarkeit oder Verwendbarkeit dieser Publikation zu einem bestimmten Zweck. Der Einsatz und Nutzung dieser Publikation fällt ausschließlich in den Verantwortungsbereich des jeweiligen Kunden.

## Hinweis zu Links in dieser Dokumentation

HELPDESIGN • JÖRG ERTELT ist als Inhaltsanbieter gemäß den allgemeinen Gesetzen, insbesondere nach § 7 Abs. 1 Telemediengesetz für die „eigenen Inhalte“, die auf dieser Website zur Nutzung bereitgehalten werden, verantwortlich.

Alle Inhalte werden mit der gebotenen Sorgfalt und nach bestem Wissen erstellt.

Von diesen eigenen Inhalten sind Verweise auf externe Websites („Links“) zu unterscheiden. Diese „fremden Inhalte“ wurden bei der erstmaligen Linksetzung darauf überprüft, ob sie eine zivil- oder strafrechtliche Verantwortlichkeit auslösen. Auf die zukünftige Gestaltung der Inhalte durch die jeweiligen Anbieter haben wir jedoch keinen Einfluss.


HELPDESIGN • JÖRG ERTELT prüft die verlinkten Inhalte nicht ständig auf Veränderungen. Sollten aus Ihrer Sicht die verlinkten externen Seiten gegen geltendes Recht verstoßen oder sonst unangemessen sein, teilen Sie uns dies bitte mit.

## Kontakt


HELPDESIGN • JÖRG ERTELT

Ulrichstraße 1


73240 Wendlingen am Neckar

 [www.helpdesign.eu](http://www.helpdesign.eu)

 [joerg.ertelt@helpdesign.eu](mailto:joerg.ertelt@helpdesign.eu)

 +49 (0) 7024 40 47 46

 [birgit.becker@helpdesign.eu](mailto:birgit.becker@helpdesign.eu)

 +49 (0) 7024 40 47 49

---

*Support*

Deutsches Help+Manual-Forum

<http://www.helpandmanual-forum.helpdesign.eu>

Deutsche Knowledge Base zu Help+Manual

<http://www.kb.helpandmanual.helpdesign.eu>

---

# Inhalt

Einführung in Help+Manual .....	9
Programmoberfläche .....	10
Projekt Explorer .....	11
Topic-Editor .....	14
Help+Manual-Projekte (Projects) .....	17
Grundlagen Help+Manual-Projekte .....	18
Projektarten .....	20
Neues Help+Manual-Projekt anlegen .....	23
Projekt umbenennen .....	24
Projekt löschen .....	24
Formatvorlagen (Styles) .....	25
Grundlagen Formatvorlagen .....	26
Dialog Formate bearbeiten .....	27
Formatvorlage hinzufügen .....	28
Formatvorlage bearbeiten .....	32
Formatvorlage verwenden .....	35
Formatvorlage umbenennen .....	38
Formatvorlage löschen .....	38
Topics .....	39
Grundlagen Topics .....	40
Topic hinzufügen .....	42
Topic umbenennen .....	46
Topic verschieben .....	48
Topic löschen .....	49
Topic-Status .....	51
Grundlagen Topic-Status .....	52
Topic-Status-Editor .....	53
Topic-Status hinzufügen .....	54
Topic-Status kopieren .....	54
Topic-Status bearbeiten .....	55
Topic-Status verwenden .....	55
Topic-Status löschen .....	57
Schnipsel (Snippets) .....	59
Grundlagen Schnipsel .....	60
Schnipsel hinzufügen .....	61
Schnipsel verwenden .....	62
Schnipsel in Text umwandeln .....	66

Schnipsel löschen .....	67
Bilder (Images) .....	69
Grundlagen Bilder .....	70
Bild hinzufügen .....	72
Bild umbenennen .....	74
Bild verwenden .....	74
Bild skalieren .....	76
Klickbares Bild (Image Map) erstellen .....	78
Nicht verwendete Bilder finden .....	79
Bild löschen .....	80
Toggle .....	81
Grundlagen Toggle .....	82
Toggle erstellen .....	84
Toggle bearbeiten .....	88
Toggle entfernen .....	88
Tabellen (Tables) .....	89
Grundlagen Tabellen .....	90
Tabelle einfügen .....	91
Tabelle gestalten .....	92
Tabelle entfernen .....	93
Links .....	95
Grundlagen Links .....	96
Link erstellen .....	97
Link bearbeiten .....	100
Link entfernen .....	100
MNL-Dateien (Print Manual Templates) .....	101
Grundlagen MNL-Datei .....	102
Handbuch-Designer .....	103
MNL-Datei anlegen .....	104
MNL-Datei gestalten .....	104
MNL-Datei umbenennen .....	108
MNL-Datei verschieben .....	109
MNL-Datei verwenden .....	109
MNL-Datei löschen .....	110
Variablen (Variables) .....	111
Grundlagen Variablen .....	112
Variablen-Editor .....	114
Variable hinzufügen .....	115
Variable aus einem anderen Projekt übernehmen .....	116

---

Variable ändern .....	117
Variable verschieben und sortieren .....	118
Variable verwenden .....	118
Variable löschen .....	120
<b>Bedingungen (Conditions) .....</b>	<b>121</b>
Grundlagen Bedingungen .....	122
Bedingungen-Editor .....	124
Bedingung hinzufügen .....	125
Bedingung kopieren .....	125
Bedingung umbenennen .....	126
Bedingung verwenden .....	127
Bedingung löschen .....	129
<b>Inhaltsverzeichnisse (TOCs) .....</b>	<b>131</b>
Grundlagen Inhaltsverzeichnisse .....	132
Inhaltsverzeichnis hinzufügen .....	133
Inhaltsverzeichnis umbenennen .....	133
Inhaltsverzeichnis verschieben .....	134
Inhaltsverzeichnis verwenden .....	134
Arbeiten mit Inhaltsverzeichnissen .....	136
Inhaltsverzeichnis-Eintrag hinzufügen .....	137
Inhaltsverzeichnis-Eintrag umbenennen .....	140
Inhaltsverzeichnis-Eintrag verschieben .....	140
Inhaltsverzeichnis-Eintrag löschen .....	141
<b>Index .....</b>	<b>143</b>
Grundlagen Index .....	144
Fenster Index .....	145
Index aktivieren .....	146
Arbeiten mit dem Index .....	148
Index-Eintrag hinzufügen .....	149
Index-Eintrag umbenennen .....	150
Index-Eintrag löschen .....	150
<b>Exporte (Publish) .....</b>	<b>151</b>
Grundlagen Exporte .....	152
Einzel-Export (Quick Publish) generieren .....	154
Batch-Export (Task Manager) anlegen und generieren .....	155
Export-Einstellungen WebHelp .....	159
Export-Einstellungen PDF .....	164
Export-Einstellungen HTML Help (CHM) .....	166
Export-Einstellungen eWriter Hilfe .....	169

Export-Einstellungen E-Books .....	171
Export-Einstellungen kopieren .....	173
FAQs .....	174
Review-Möglichkeit .....	175
Link-Listen verwenden .....	176
Verlinkungen von externen Dateien .....	177
Copy+Paste von Inhaltsverzeichniseinträgen .....	178
WebHelp-Ausgabe: Unterschiedliches Verhalten beim lokalen Öffnen .....	179
Schusterjungen und Hurenkinder einstellen .....	180
Index .....	181


# Einführung in Help+Manual

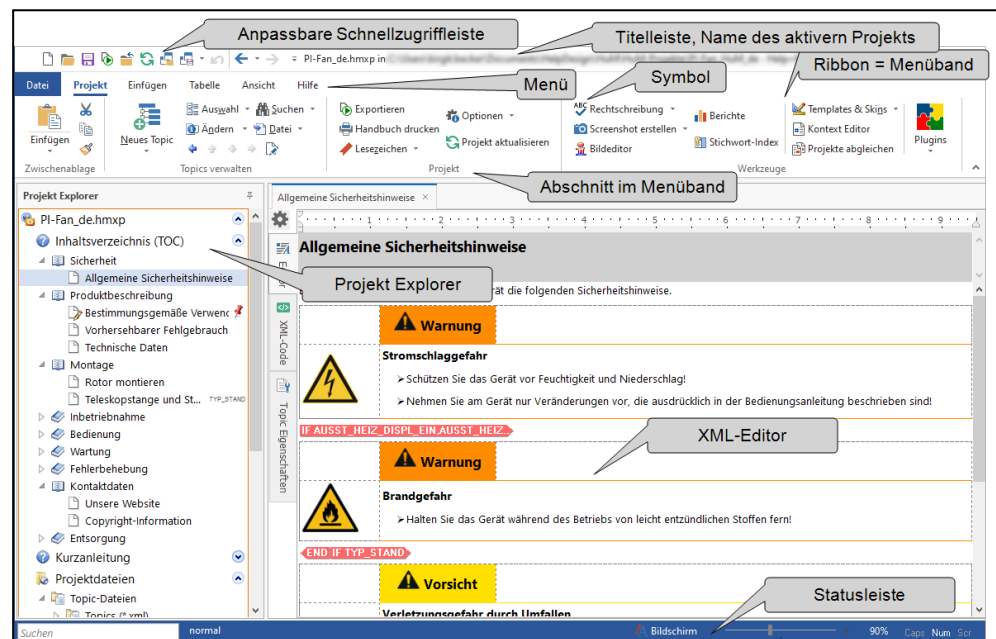
Programmoberfläche .....	10
Projekt Explorer .....	11
Topic-Editor .....	14



# Programmoberfläche

Anzeige Programmoberfläche ändern: Menü **Ansicht**

Die Programmoberfläche sieht unterschiedlich aus, je nachdem, welche Einstellungen Sie im Menü **Ansicht** hinterlegen. Sie können beispielsweise verschiedene Farbschemata wählen und ob die Schnellstartleiste über oder unter dem Menüband angezeigt wird. Der Projekt Explorer verhält sich dynamisch, wenn Sie das Symbol  klicken. Zusätzlich können Sie zahlreiche Einstellungen im Dialog **Benutzereinstellungen** vornehmen, den Sie über das gleichnamige Symbol im Abschnitt **Einstellungen** öffnen.



## Notizen

# Index

## A

aktivieren

Index, 146

Seitentyp (MNL), 107

ändern

Variable, 117

anlegen

Batch-Export, 155

MNL-Datei, 104

Seitentyp (MNL), 108

Anzeige

Index, 145

Aufklappbarer Text

siehe Toggle, 84

Ausgabe

E-Book, 171

eWriter, 169

HTML Help (CHM), 166

PDF, 164

WebHelp, 159

## B

Batch-Export

anlegen und generieren, 155

bearbeiten

Formatvorlage, 32

Layout Bilder, 31

Layout Tabelle, 29

Link, 100

MNL-Datei, 104

Tabelle, 92

Tabellen-Formatvorlage, 32

Toggle, 88

Topic-Status, 55

Bedingung, 121

Editor, 124

Grundlagen, 122

hinzufügen, 125

kopieren, 125

löschen, 129

umbenennen, 126

verwenden, 127

Benutzerdefinierte Builds

siehe Bedingung, 121

Bild, 69

Grundlagen, 70

hinzufügen, 72

Layout bearbeiten, 31

löschen, 80

nicht verwendet finden, 79

skalieren, 76

umbenennen, 74

verwenden, 74

## C

CHM

Export-Einstellungen, 166

Condition

siehe Bedingung, 121

Conditional Text

siehe Bedingung, 121

## D

Datei

einfügen in Inhaltsverzeichnis, 137

deaktivieren

Index, 146

Seitentyp (MNL), 107

Dialog

Formate bearbeiten, 27

dynamisches Textformat

Klickbares Bild, 78

Toggle, 82

**E**

## E-Books

- Export-Einstellungen, 171

## Editor

- Bedingungen, 124
- Handbuch-Designer, 103
- Status, 53
- Topic, 14
- Topic-Eigenschaften, 16
- Variablen, 114
- XML-Code, 15

## Eigenschaften

- Tabelle, 92
- Topic, 14, 16

## einfügen

- Bild, 74
- Datei in Inhaltsverzeichnis, 137
- Schnipsel, 62
- Tabelle, 91
- Variable, 118

## entfernen

- Link, 100
- Seitentyp (MNL), 108
- Tabelle, 93
- Toggle, 88
- Verweis, 100

## erstellen

- Klickbares Bild, 78
- Link, 97
- Screenshot, 72
- Toggle, 84
- Verweis, 97

## eWriter

- Export-Einstellungen, 169

## Export, 151

- anlegen und generieren Batch-Export, 155
- generieren (Einzel-Export), 154
- Grundlagen, 152

## Export-Einstellungen

- E-Books, 171

- eWriter, 169

- HTML Help (CHM), 166

- kopieren, 173

- PDF, 164

- WebHelp, 159

## exportieren

- Variablen, 116

**F**

## Fenster

- Index, 145

## finden

- nicht verwendete Bilder, 79

## Formate, 27

## Formatvorlage, 25

- bearbeiten, 32

- Dialog Formate bearbeiten, 27

- Grundlagen, 26

- hinzufügen, 28

- löschen, 38

- umbenennen, 38

- verwenden, 35

- zuweisen, 35

**G**

## generieren

- Batch-Export, 155

- Einzel-Export, 154

## gestalten

- MNL-Datei, 104

## Grundlagen

- Bedingungen, 122

- Bilder, 70

- Exporte, 152

- Formatvorlagen, 26

- Index, 144

- Inhaltsverzeichnis, 132

- Links, 96

- MNL-Dateien, 102

- Projekt, 18

- Schnipsel, 60

- Tabellen, 90
  - Toggle, 82
  - Topic, 40
  - Topic-Status, 52
  - Variablen, 112
- ## H
- hinzufügen
    - Bedingung, 125
    - Bild, 72
    - Formatvorlage, 28
    - Index-Eintrag, 149
    - Inhaltsverzeichnis, 133
    - Inhaltsverzeichnis-Eintrag, 137
    - Schnipsel, 61
    - Topic, 42
    - Topic-Status, 54
    - Variable, 115
  - HMSKIN
    - Projektart, 20
  - HMPX
    - Projektart, 20
  - HMXR
    - Projektart, 20
  - HMXZ
    - Projektart, 20
  - HTML Help
    - Export-Einstellungen, 166
  - Hyperlink
    - siehe Link, 95
- ## I
- Image
    - siehe Bild, 69
  - Image Map
    - siehe Klickbares Bild, 78
  - importieren
    - Bedingungen, 125
    - Export-Einstellungen, 173
    - Topic-Status, 54
    - Variablen, 117
- Index, 143
    - aktivieren, 146
    - anzeigen, 145
    - Arbeiten mit Index, 148
    - Fenster, 145
    - Grundlagen, 144
    - Kennzeichnung im Topic, 144
  - Index-Eintrag
    - hinzufügen, 149
    - löschen, 150
    - umbenennen, 150
  - Inhalt
    - bearbeiten (MNL), 105
  - Inhaltsverzeichnis, 131
    - Arbeiten mit Inhaltsverzeichnissen, 136
    - beim Export zuweisen, 134
    - Grundlagen, 132
    - hinzufügen, 133
    - mergen, 134
    - Projekt Explorer, 11
    - umbenennen, 133
    - verschieben, 134
    - verwenden, 134
  - Inhaltsverzeichnis-Eintrag
    - löschen, 141
    - umbenennen, 140
    - verschieben, 140
- ## K
- Kennzeichnung
    - Index-Eintrag im Topic, 144
  - Klickbares Bild
    - erstellen, 78
  - Konfiguration
    - Projekt Explorer, 11
  - kopieren
    - Bedingungen, 125
    - Export-Einstellungen, 173
    - Topic-Status, 54
    - Variablen, 116

**L**

## Layout

- Bilder bearbeiten, 31
- PDF, 102
- Tabelle bearbeiten, 29

## Link, 95

- bearbeiten, 100
- entfernen, 100
- erstellen, 97
- Grundlagen, 96
- Klickbares Bild, 78

## Link-Listen, 176

## löschen

- Bedingung, 129
- Bild, 80
- Formatvorlage, 38
- Index-Eintrag, 150
- Inhaltsverzeichnis-Eintrag, 141
- MNL-Datei, 110
- Projekt, 24
- Schnipsel, 67
- Seitentyp (MNL), 108
- Tabelle, 93
- Toggle, 88
- Topic, 49
- Topic-Status, 57
- Variable, 120

**M**

## mergen

- Inhaltsverzeichnis, 134

## MNL-Datei, 101

- anlegen, 104
- gestalten, 104
- Grundlagen, 102
- Handbuch-Designer, 103
- Inhalte bearbeiten, 105
- löschen, 110
- umbenennen, 108
- verschieben, 109

verwenden, 109

**N**

## Neu

- Bedingung, 125
  - Formatvorlage, 28
  - Index-Eintrag, 149
  - Inhaltsverzeichnis, 133
  - Inhaltsverzeichnis-Eintrag, 137
  - MNL-Datei, 104
  - Projekt, 23
  - Schnipsel, 61
  - Tabelle, 91
  - Tabellen-Formatvorlage, 28
  - Topic, 42
  - Variable, 115
- Numerierungsart
- Inhaltsverzeichnis (MNL), 106

**O**

## öffnen

- Tabelleneigenschaften, 92

**P**

## PDF

- Export-Einstellungen, 164
- Layout, 102
- Review, 175
- Stil Seitenverweis, 164

## PDF-Vorlage

- siehe MNL-Datei, 101

## Plug-in

- PDF-Review, 175

## Print Manual Designer

- siehe Handbuch-Designer, 103

## Print Manual Template

- siehe MNL-Datei, 101

## Programmoberfläche

- Gesamtansicht, 10
- Projekt Explorer, 11
- Topic-Editor, 14

- Projekt, 17
  - Grundlagen, 18
  - löschen, 24
  - neu anlegen, 23
  - umbenennen, 24
- Projekt Explorer, 11
- Projektarten, 20
- Projektdateien
  - Projekt Explorer, 11
- Publish
  - siehe Export, 151
- Q**
- Querverweis
  - erstellen, 97
- R**
- Reference
  - siehe Link, 95
- Review, 175
- S**
- Schnipsel, 59
  - Grundlagen, 60
  - hinzufügen, 61
  - in Text umwandeln, 66
  - löschen, 67
  - verwenden, 62
- Screenshot
  - erstellen, 72
- Seitentyp
  - aktivieren bzw. deaktivieren (MNL), 107
  - anlegen bzw. entfernen (MNL), 108
  - Inhaltsverzeichnis Nummerierungsart (MNL), 106
- Seitenverweis
  - Stil PDF, 164
- skalieren
  - Bild, 76
- Snippet
  - siehe Schnipsel, 59
- sortieren
  - Variable, 118
- Status
  - siehe Topic-Status, 51
- Stile
  - Seitenverweise PDF, 164
- Styles
  - siehe Formatvorlagen, 25
- T**
- Tabelle, 89
  - bearbeiten, 92
  - entfernen, 93
  - Grundlagen, 90
  - Layout bearbeiten, 29
  - neu anlegen, 91
- Tabellen-Formatvorlage
  - bearbeiten, 32
  - hinzufügen, 28
  - löschen, 38
- Tabelleneigenschaften
  - öffnen, 92
- Table
  - siehe Tabelle, 89
- Template
  - PDF, 101
- Textformat
  - dynamisch, Texterweiterung, 82
- TOC
  - siehe Inhaltsverzeichnis, 131
- Toggle, 81
  - bearbeiten, 88
  - entfernen, 88
  - erstellen, 84
  - Grundlagen, 82
- Topic, 39
  - Editor, 14
  - Eigenschaften-Editor, 16
  - Grundlagen, 40
  - hinzufügen, 42

- Kennzeichnung Index-Eintrag, 144
- löschen, 49
- umbenennen, 46
- Unterschied zum Word-Dokument, 41
- verschieben, 48
- Topic-Editor, 14
- Topic-Status, 51
  - bearbeiten, 55
  - Editor, 53
  - Grundlagen, 52
  - hinzufügen, 54
  - kopieren, 54
  - löschen, 57
  - verwenden, 55

## U

- umbenennen
  - Bedingung, 126
  - Bild, 74
  - Formatvorlage, 38
  - Index-Eintrag, 150
  - Inhaltsverzeichnis, 133
  - Inhaltsverzeichnis-Eintrag, 140
  - MNL-Datei, 108
  - Projekt, 24
  - Topic, 46
- Unterschiede
  - Topic und Word-Dokument, 41

## V

- Variable, 111
  - ändern, 117
  - Editor, 114
  - exportieren, 116
  - Grundlagen, 112
  - hinzufügen, 115
  - importieren, 117
  - kopieren, 116
  - löschen, 120
  - verschieben und sortieren, 118
  - verwenden, 118

- verschieben
  - Inhaltsverzeichnis, 134
  - Inhaltsverzeichnis-Eintrag, 140
  - MNL-Datei, 109
  - Topic, 48
  - Variable, 118
- Verweis
  - siehe Link bzw. Querverweis, 95
- verwenden
  - Bedingungen, 127
  - Bild, 74
  - Formatvorlage, 35
  - Inhaltsverzeichnis, 134
  - MNL-Datei, 109
  - Schnipsel, 62
  - Topic-Status, 55
  - Variable, 118

## W

- WebHelp
  - Export-Einstellungen, 159

## X

- XML-Code-Editor, 15

## Z

- zuweisen
  - Bedingung, 127
  - Formatvorlage, 35
  - Inhaltsverzeichnis beim Export, 134
  - MNL-Datei, 109